

2013

Tredje kvartalet

TrustBuddy International AB (publ.)

TrustBuddy
Buddylending made simple!



Pressinformation 28 november 2013

Kvartalsrapport tredje kvartalet 2013

Styrelsen för TrustBuddy International AB (publ.), noterat på NASDAQ OMX First North, lämnar följande rapport för perioden juli-september 2013

Sammanfattning januari – september 2013

Tredje kvartalet i sammandrag, juli-september 2013

- » Nettoomsättningen uppgick till 21,2 (10,3) Mkr
- » Rörelseresultatet före avskrivningar; EBITDA, uppgick till -1,9 (2,8) Mkr
- » Rörelseresultatet, EBIT uppgick till -2,6 (2,4) Mkr
- » Periodens resultat efter skatt uppgick till -1,8 (2,5) Mkr
- » Periodens kassaflöde från den löpande verksamheten efter förändring av rörelsekapital uppgick till -3,3 (9,3) Mkr

(Siffror inom parentes avser motsvarande period föregående år)

Hela perioden i sammandrag, januari-september 2013

- » Nettoomsättningen uppgick till 61,2 (23,7) Mkr
- » Rörelseresultatet före avskrivningar; EBITDA, uppgick till -0,2 (4,8) Mkr
- » Rörelseresultatet, EBIT uppgick till -2,2 (3,7) Mkr
- » Periodens resultat efter skatt uppgick till -2,2 (3,9) Mkr
- » Periodens kassaflöde från den löpande verksamheten efter förändring av rörelsekapital uppgick till -3,2 (13,6) Mkr

(Siffror inom parentes avser motsvarande period föregående år)

Omräkning av tidigare perioder

I denna rapport har jämförelsetal räknats om. Se sid 6 avsnittet Justering av räkenskaperna för tidigare perioder samt sid 13 Omräkningsbryggor.

TrustBuddy AB

Sammanfattning för det rörelsedrivande dotterbolaget

Den operativa verksamheten i TrustBuddy International AB bedrivs genom dotterbolaget TrustBuddy AB org. nr 556794-5083 från kontor i Stockholm samt med supportfunktioner för respektive marknad och land. Nedan redovisade siffror avser enbart TrustBuddy AB.

Tredje kvartalet i sammandrag, juli - september 2013

- » Nettoomsättningen till: **21,2 (10,3) Mkr**
- » Resultat före avskrivningar, EBITDA, uppgick till: **-1,0 (3,2) Mkr**

Hela perioden i sammandrag, januari – september 2013

- » Nettoomsättningen till: **61,3 (23,7) Mkr**
- » Resultat före avskrivningar, EBITDA, uppgick till: **7,1 (6,4) Mkr**

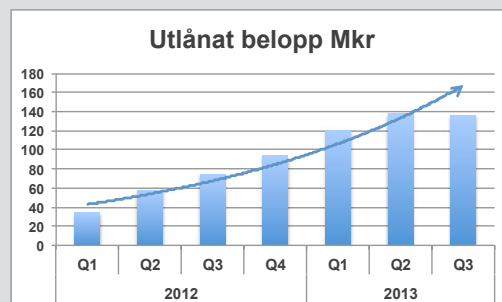
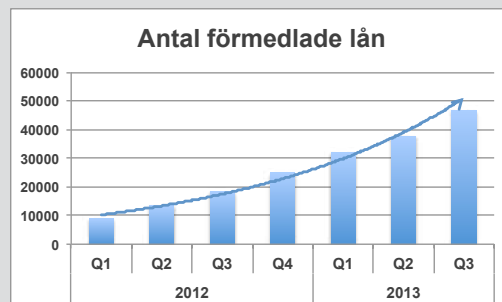
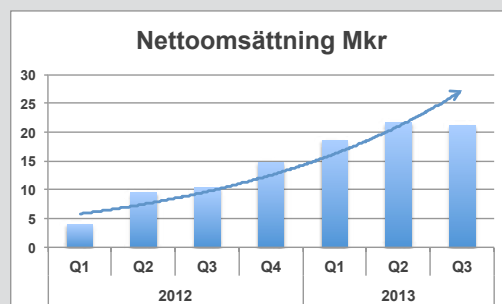
Volym och antal

Tredje kvartalet i sammandrag, juli - september 2013

- » Totalt antal lån i tredje kvartalet: **46 766 st** (+23,8% jämfört med föregående kvartal)
- » Totalt utlånat belopp i tredje kvartalet: **136,3 Mkr** (-1,2% jämfört med föregående kvartal)

Hela perioden i sammandrag, januari – september 2013

- » Totalt antal lån: **116 673 st** (+283% jämfört med motsvarande period föregående år)
- » Totalt utlånat belopp: **394,9 Mkr** (+237% jämfört med motsvarande period föregående år)



VD har ordet

Tredje kvartalet har inneburit ytterligare en innehållsrik period. Vi har under perioden fortsatt vårt målinriktade och strukturerade arbete med att vidareutveckla, förbättra och stärka vår tekniska plattform. Samtidigt har vi etablerat vår närvaro på ytterligare marknader där timing och förutsättningar varit gynnsamma. Sammantaget har TrustBuddy idag verksamhet i 11 länder inkluderat USA. Från att vara ledande i Norden, har vi nu etablerat oss som ledande aktör även i Europa.

Efterfrågan på TrustBuddy's befintliga produkter fortsätter att öka stadigt på samtliga våra aktiva marknader. Samtidigt ökar också efterfrågan från kunder och samarbetspartners på de nya produkter som befinner sig under utveckling. Trots den kraftiga expansionen och tillväxten i Bolaget, hanteras utveckling och produktframtagning på ett kontrollerat och strukturerat sätt.

TrustBuddy's IT-plattform har en central position i verksamheten. Under perioden har vi färdigställt och integrerat den funktionalitet som krävs då vi erhåller vår licens som Kreditmarknadsbolag. Under färdigställande står även nya funktioner där plattformen globaliseras och där vi kan bedöma kundernas kreditvärdighet och genomföra identitetskontroller tvärs över landsgränser. Modellen ger oss tillförlitlig och sömlös kontroll utan att vi behöver förlita oss på lokala leverantörer. Resultatet är minskade risker vid utlåning och en än mer attraktiv sparprodukt för våra långgivare.

Den starka efterfrågan på våra produkter och vår snabba expansion till nya marknader kräver tillgång till medel för utlåning i motsva-

rande omfattning. Som vi rapporterat tidigare, pågår arbetet med att knyta ett flertal institutionella investerare till utlåningen. Arbetet med denna uppgift har varit tidskrävande men samtidigt mycket angeläget. Jag är övertygad om att vi når vår målsättning och att vi med detta kommer att säkerställa en kraftig volymtillväxt i utlåningen under 2014. Detta påverkar Bolagets intjäning positivt och skapar värde för våra aktieägare.

Dessa tidskrävande ansträngningar har skapat ett ännu bättre erbjudande och produktutbud. Resultatet för perioden har påverkats negativt av de framtidsinriktade åtgärderna men jag håller våra beslut att under perioden investera i Bolagets framtida tillväxt och expansion som mycket förnuftiga.

Genom att nu kunna klättra trappan två steg i taget ska vi skapa värde för våra aktieägare och kunder.

Jag och min fantastiska personal på TrustBuddy, ber att få önska en fin avslutning på året när vi nu tar Bolaget till nästa nivå.

Jens Glasø

VD, TrustBuddy International AB (publ)

Telephone: +47 40 40 47 50

E-mail: investorcare@trustbuddy.com

Internet: <http://trustbuddy.com/>
<http://trustbuddyinternational.com/>

TrustBuddy

Buddylending made simple!

TrustBuddy är en mötesplats

TrustBuddy är en nätbaserad mötesplats där registrerade medlemmar enkelt kan låna pengar till och från varandra.

TrustBuddy ger enskilda långgivare möjlighet att låna ut pengar Snabbt, Enkelt och Säkert. Långgivarens ränta är långt högre än hos traditionella sparformer.

TrustBuddy erbjuder låntagare trygga villkor samt en tydlig bild av samtliga kostnader.

Väl mött på www.trustbuddy.com



NYCKELTAL

Data per aktie	2013-07-01 2013-09-30	2013-01-01 2013-09-30	2012-01-01 2012-09-30	2012-01-01 2012-12-31
Antal aktier vid periodens utgång	275 817 653	275 817 653	269 386 959	269 386 959
Genomsnittligt antal aktier under perioden	275 817 653	273 603 421	268 112 867	268 433 130
Genomsnittligt antal aktier efter utspädning	275 817 653	276 603 421	268 112 867	268 433 130
Totalt antal aktier efter utspädning	275 817 653	275 817 653	269 386 959	269 386 959
Resultat per aktie, kr före utspädning	-0,01 kr	-0,01 kr	0,01 kr	-0,01 kr
Resultat per aktie, kr efter utspädning	-0,01 kr	-0,01 kr	0,01 kr	-0,01 kr
Eget kapital per aktie, kr	0,04 kr	0,04 kr	0,05 kr	0,03 kr

Nyckeltal	2013-09-30	2013-09-30	2012-09-30	2012-12-31
Avkastning på eget kapital, %	Neg	Neg	27%	17%
Soliditet, %	52%	52%	39%	34%
Medelantalet anställda under perioden	32	32	4	6

Förändring av eget kapital i koncernen	2013-07-01 2013-09-30	2013-01-01 2013-09-30	2012-01-01 2012-09-30	2012-01-01 2012-12-31
Ingående kapital	12 635	80 552	90 960	90 960
Justering av ingående kapital	0	-72 072	-80 557	-80 557
Justerat ingående kapital	12 635	8 480	10 403	10 403
Nyemission	-	6 753	-	-
Kvittningsmission	-	-	233	233
Utdelning	-	-2 758	-	-
Teckningsoptioner	66	231	-	42
Justerat resultat tidigare år	316	701	-	-
Periodens resultat	-1 826	-2 220	3 876	-2 201
Omräkningsdifferenser	50	54	-	3
Utgående balans	11 241	11 241	14 512	8 480

Definitioner av nyckeltal

EBITDA	Rörelseresultat före räntor, skatt, amorteringar, avskrivningar och goodwillavskrivningar
EBIT	Vinst (intäkter minus kostnader), före räntor och skatt
Resultat per aktie före utspädning	Periodens resultat i relation till genomsnittligt antal aktier.
Resultat per aktie efter utspädning	Periodens resultat i relation till genomsnittligt antal aktier efter utspädning.
Eget kapital per aktie	Eget kapital per balansdagen dividerat med antal aktier vid periodens utgång.
Avkastning på eget kapital	Resultat efter finansiella poster i förhållande till eget kapital och obeskattade reserver (med avdrag för uppskjuten skatt).
Soliditet	Eget kapital och obeskattade reserver (med avdrag för uppskjuten skatt) i förhållande till balansomslutning.

Verksamheten

OMSÄTTNING OCH RESULTAT

1 juli – 30 september 2013

Koncernens nettoomsättning för perioden uppgick till 21,2 (10,3) Mkr

Rörelseresultatet före avskrivningar uppgick -1,9 (2,8) Mkr.
Avskrivningar härrör främst till goodwill.

Rörelseresultatet uppgick till -2,6 (2,4) Mkr

Periodens resultat efter skatt uppgick till -1,8 (2,5) Mkr

Resultat per genomsnittlig aktie var negativ både före och efter utspädning.

Resultat per aktie vid periodens utgång var negativ.

1 januari – 30 september 2013

Koncernens nettoomsättning för perioden uppgick till 61,2 (23,7) Mkr

Rörelseresultatet före avskrivningar uppgick -0,2 (4,8) Mkr.
Avskrivningar härrör främst till goodwill.

Rörelseresultatet uppgick till -2,2 (3,7) Mkr.

Periodens resultat efter skatt uppgick till -2,2 (3,9) Mkr.

Resultat per genomsnittlig aktie var negativ både före och efter utspädning.

Resultat per aktie vid periodens utgång var negativ.

Under tredje kvartalet har etablering på nya marknader fortsatt. I samband med de nya introduktionerna har kostnaderna ökat då styrelse och ledning beslutat om en mer försiktig introduktion på respektive marknad för att kunna säkerställa kontroll. Bolaget har även under perioden haft fortsatt tillkommande kostnader i samband med sin ansökan om att bli certifierat kreditmarknadsbolag.

Under tredje kvartalet har analysarbetet av koncernens redovisningsprinciper och processer fortsatt. Detta för att kvalitetssäkra flödet samband med ökade transaktioner och ansökan om att bli kreditmarknadsbolag. Under utredningen har det uppdagats felaktigheter i förhållande till ett antal redovisningsprinciper varpå 2012 års resultat nu har justerats.

Justeringarna avser främst avdrag för ingående moms där det klargjorts att koncernen kan göra större avdrag än tidigare redovisats. Resultatjustering hänförlig till 2012 har redovisats mot eget kapital, och har därmed ingen resultatpåverkan. Justering 2013 har redovisats mot resultatet och har påverkat resultatet positivt med 0,4 Mkr

Nettoomsättningen för det rörelsedrivande dotterbolaget TrustBuddy AB för perioden juli -september uppgick till 21,2 (10,3) Mkr. Resultat före avskrivningar, EBITDA för perioden juli-september uppgick till -1,0 (3,2) Mkr.

För perioden januari – september uppgick nettoomsättningen till 61,3 (23,7) Mkr, resultat före avskrivningar, EBITDA, 7,1 (6,4) Mkr.

SKATT

Koncernens skattekostnad för perioden juli – september uppgick till 0,7 (0) Mkr.

Koncernens skattekostnad för perioden januari – september uppgick till 0,03 (0) Mkr.

Skattekostnaden är preliminärt beräknad.

Skattemässigt resultat ligger i Sverige hänför sig till svenska marknaden vilket uppgår 22 %.

MARKNADSÖVERSIKT

Marknaden för kortfristig finansiering har de senaste åren vuxit kraftigt och är idag en mognare marknad med ett flertal seriösa aktörer. Tillväxten inom segmentet har under tredje kvartalet fortsatt att peka uppåt och TrustBuddy ökar sin marknadsandel.

Bolaget ser inga tecken som tyder på att den nordiska och europeiska marknaden är mättad, utan lämnar gott om utrymme för fortsatt tillväxt inom befintligt erbjudande och genom nya produkt- och tjänsteerbjudanden.

Idag finns det inga direkta konkurrenter som agerar utifrån en motsvarande IT-baserad, Peer-to-Peer, P2P plattform, inom segmentet för kortfristig finansiering. Detta indikerar att det under överskådlig framtid inte finns några allvarliga hot som kan störa Bolagets expansion och marknadsposition.

Marknaden signalerar tydligt om en fortsatt stark tillväxt och efterfrågan på samtliga av TrustBuddys aktiva geografiska marknader, Sverige, Norge, Danmark, Finland samt Slovenien och sedan första kvartalet 2013 Spanien, Polen och Estland. Under det tredje kvartalet 2013 har även Tyskland, Nederländerna, Storbritannien och USA etablerats, initialt endast för inlåning. (se vidare - Väsentliga händelser under perioden)

FINANSIELL STÄLLNING OCH KASSAFLÖDE

1 juli – 30 september 2013

Kassaflödet för perioden från den löpande verksamheten efter förändring av rörelsekapital uppgick till -3,3 (9,3) Mkr.

1 januari – 30 september 2013

Kassaflödet för perioden från den löpande verksamheten efter förändring av rörelsekapital uppgick till -3,2 (13,6) Mkr.

FINANSIERING

Koncernen har ett eget kapital om 11,2 (14,5) Mkr, och en soliditet om 52 (39) %. Bolaget är självfinansierat och saknar räntebärande skulder vid avlämnandet av denna rapport. TrustBuddy har 275 817 653 aktier motsvarande ett aktiekapital om 10 825 792 kr. Aktiens kvotvärde är 0,039 kr. Varje aktieberättigar till en röst vis stämma och samtliga aktier har likarätt till utdelning och överskott vid likvidation.

INVESTERINGAR

1 juli – 30 september 2013

Investeringarna under perioden uppgick till -0,4 (-0,6) Mkr och allt är i väsentligt utvecklingsrelaterat.

1 januari – 30 september 2013

Investeringarna under perioden uppgick till -1,5 (-1,6) Mkr och allt är i väsentligt utvecklingsrelaterat.

ANSTÄLLDA

Vid utgången av kvartalet uppgick antal anställda till 32 (4).

INCITAMENTSPROGRAM

Det finns ett incitamentsprogram riktat till nyckelmedarbetare. Prissättning sker enligt Black & Scholes optionsvärderingsmodell. Innehavare av teckningsoptioner skall äga rätt att för varje teckningsoption teckna en (1) ny aktie i Bolaget till en teckningskurs motsvarande 140 procent av den genomsnittliga kursen för Bolagets aktier mellan den 29 maj 2012 och 26 juni 2012.

Anmälan om teckning av aktier kan ske under perioden från och med den 1 maj 2013 till och med den 1 juli 2014 och från och med den 1 maj 2015 till och med den 1 juli 2015.

Antalet teckningsoptioner uppgår till sammanlagt 8.100.00 stycken och representeras inledningsvis av ett (1) teckningsoptionsbevis, eller multiplar därav, ställt till innehavaren.

HÄNDELSER UNDER RAPPORTPERIODEN

- 25.09.2013** TrustBuddy lanserar inlåningstjänsten i fyra nya länder.
- 29.08.2013** Kvartalsrapport andra kvartalet 2013
- 21.08.2013** TrustBuddy tillsätter ny chef (CIO)
- 20.08.2013** TrustBuddy närmar sig gränsen för organisk tillväxt; söker 400 miljoner SEK i ytterligare finansieringsreserv
- 20.08.2013** TrustBuddy uppdaterar koncernredovisning – höjer resultat och reducerar avskrivningar
- 02.07.2013** Europeisk institutionell investerare förvärvar 3% av TrustBuddy

Tidigare under året.

- 13.05.2013 TrustBuddy förutspår stark tillväxt.*
- 03.05.2013 Avstämningsdag för utdelning fastställd*
- 17.04.2013 Kommuniqué från årsstämman 2013*
- 17.04.2013 TrustBuddy expanderar genom lokal närvaro i Estland*
- 19.03.2013 Beslut om nyemission och utfall av teckning*
- 15.03.2013 Bolaget etablerar lokal närvaro i Polen*
- 14.03.2013 Bolaget meddelar snabbare tillväxt än väntat i Spanien.*
- 11.02.2013 Externa investerare förvärvar andel i TBDY för c:a 30 miljoner; Styrelsen beslutar omriktad nyemission*
- 18.01.2013 Bolaget etablerar verksamhet i Spanien*

Ytterligare information finns på:

<http://trustbuddyinternational.com>

HÄNDELSER EFTER RAPPORTPERIODENS UTGÅNG

- 26.11.2013** Norska investeraren, Arne Fredly, investerar 26 Mkr i Trustbuddys P2P utlåningsplattform
- 25.11.2013** Trustbuddy på väg att möta förväntade 400 miljoner kronor i P2P-lånekapital
- 25.11.2013** Trustbuddys tio största aktieägare garanterar investering om 18,5 miljoner EUR med egna aktier
- 24.11.2013** Trustbuddy erhåller 6,2 miljoner EUR i en riktad nyemission villkorad av beslut av bolagsstämman och 12,3 miljoner EUR i P2P-lånekapital
- 24.11.2013** Kallelse till extra bolagsstämman i Trustbuddy international AB (publ)

MODERBOLAGET

1 juli – 30 september 2013

Moderbolagets nettoomsättning uppgick under perioden till 0,2 (0,1) Mkr. Resultat efter finansiella poster uppgick till -1,0 (-0,4) Mkr. Det egna kapitalet uppgick till 92,3 (89,9) Mkr vilket innebär en soliditet på 98,6 (94,2) %.

1 januari – 30 september 2013

Moderbolagets nettoomsättning uppgick under perioden till 0,4 (0,5) Mkr. Resultat efter finansiella poster uppgick till -3,5 (-1,6) Mkr. Periodens skattekostnad har justerats med 0,5 Mkr hänförligt till taxeringsår 2013.

TrustBuddy International AB (publ) har till sin huvudsakliga uppgift att tillhandahålla ledningsfunktioner till dotterbolaget, TrustBuddy AB. Vidare finns i moderbolaget funktioner som är direktrelaterade till moderbolaget som ett publikt noterat aktiebolag, bland annat investerarrelationer, kontaktyta mot Nasdaq OMX, Euroclear, Certified Adviser m.fl.

REDOVISNINGSPRINCIPER

Denna delårsrapport är upprättad i enlighet med årsredovisningslagen kap 9 samt RR 20 Delårsrapportering. Samma redovisningsprinciper och värderingsprinciper har tillämpats som i den senaste avlämnade årsredovisningen med undantag för de justeringar som beskrivs nedan.

JUSTERING AV RÄKENSKAPERNA FÖR TIDIGARE PERIODER

Genom ett s.k. omvänt förvärv som gjordes den 30 juni 2011 förvärvades TrustBuddy AB av 360 Holding AB (publ) (namnändrat till TrustBuddy International AB (publ)). Ett omvänt förvärv innebär att även om det legala moderbolaget är den formelle förvärvaren så ska koncernen bokföringsmässigt istället redovisas som om det legala dotterbolaget är förvärvaren i transaktionen.

Den 30 juni 2011 förvärvade 360 Holding AB (numera TrustBuddy International AB) samtliga aktier i TrustBuddy AB. Förvärvet var ett s.k. omvänt förvärv, vilket innebär att koncernredovisningen således skulle ha upprättats utifrån att det legala moderbolaget (360 Holding AB) var det bolag som blev förvärvat. Det innebär att det är detta bolag som skulle ha omvärderats till verkligt värde vid förvärvstidpunkten och inte det legala dotterbolaget (TrustBuddy AB).

I tidigare angivna rapporter t.o.m. första kvartalsrapporten 2013 har istället TrustBuddy AB omvärderats, vilket innebär att goodwill och avskrivningar på goodwill har redovisats till högre belopp än om man skulle tillämpat de nya principer som tillämpas fr.o.m. denna rapport. Jämförelsetalen i denna rapport avseende tidigare perioder är presenterade enligt de nya principerna. Av omräkningsbryggorna på sid 13 redovisas de beloppsmässiga effekterna av justeringen av tidigare perioders räkenskaper. Sammanfattningsvis har anskaffningsvärdet minskat från 89,2 Mkr till 4,3 Mkr och med avskrivningar per månad från 0,7 Mkr till 0,04 Mkr. Justeringen har bokats mot eget kapital och har ingen påverkan på koncernens likviditet.

SEGMENTSRAPPORTERING

Rörelsesegment rapporteras på ett sätt som överensstämmer med den interna rapporteringen som lämnas till den högste verksställande beslutsfattaren. Per idag sker ingen separat rapporteringen från de olika länderna vilket kan komma att övervägas under kommande rapporteringar.

UPPSKATTNINGAR OCH BEDÖMNINGAR

För att kunna upprätta de finansiella rapporterna, gör styrelsen och bolagsledningen bedömningar och antaganden som påverkar företagets resultat och ställning samt lämnad information i övrigt.

Uppskattningar och bedömningarna utvärderas löpande och baseras på historiska erfarenheter och andra faktorer, inklusive förväntningar om framtida händelser som förväntas rimliga under rådande förhållanden. Faktiskt utfall kan komma att skilja sig från gjorda bedömningar.

De områden där uppskattningar och antaganden skulle kunna innebära betydande risk för justeringar i redovisad värden för resultat och finansiell ställning under kommande rapportperioder är främst bedömningar om;

marknadsförutsättningar, nyttjandeperiod för koncernens immateriella anläggningstillgångar, prövning av nedskrivningsbehov för goodwill, värdering av ej aktiverade uppskjutna skattefordringar samt värdering av kundfordringar.

RISKER OCH OSÄKERHETSFAKTORER

TrustBuddy bedömer att inga väsentliga risker utöver det som nämns i vår årsredovisning har tillkommit.

TrustBuddy har valt att vända sig mot ett marknadssegment som baserar sig på låg risk och stora volymer och har därmed skapat sin egen nisch. Tillgång till kapital i likhet med tillflöde av nya kunder är osäkerhetsfaktorer. Med framgångsrik marknadsföring på internet samt professionella aktörer som tillhandahåller långgivare tycks emellertid denna osäkerhet vara minimerad.

TRANSAKTIONER MED NÄRSTÅENDE

Inga transaktioner har skett med närstående under tredje kvartalet.

TVISTER OCH RÄTTSLIGA PROCESSER

Inga tvister eller rättsliga processer har förekommit under tredje kvartalet.

UTSIKTER FÖR 2013

TrustBuddy är marknadsledare inom P2P, Peer-to-Peer, långgivning i Europa. Under första kvartalet 2013 lanserades Spanien, Polen och Estland. Under det tredje kvartalet även Tyskland, Nederländerna, Storbritannien och USA där verksamhet initialt etablerats för inlåning. TrustBuddys sparprodukt finns nu i totalt 11 olika länder. Genom detta har TrustBuddy ytterligare stärkt den ledande positionen och tar med stor framgång andelar på samtliga aktiva marknader.

TrustBuddy's bedömning är att marknaden för P2P långgivning fortsätter att växa under 2013 och utsikterna för den kommande perioden är positiv. Bolaget kommer att öka sin marknadsandel och ytterligare stärka sin position som ledande aktör för kortfristig finansiering. TrustBuddy har en tydlig ledarposition på den Nordiska marknaden. Bolagets totala antal aktiva marknader uppgår efter årets nylanseringar till 11 länder vilket tar TrustBuddy till en ledande position även i Europa. För 2013 bedömer bolaget en låneomsättningen motsvarande 650 Mkr, vilket är mer än en fördubbling jämfört med föregående år.

Fokus under 2013, kommer fortsatt att ligga på att ytterligare förfina, anpassa och effektivisera erbjudandet för respektive delmarknad för att öka bolagets försprång inom segmentet för kortfristiga finansieringsprodukter.

GRANSKNINGSRAPPORT

Denna rapport har ej varit föremål för granskning av bolagets revisorer.

KORT OM TRUSTBUDDY

TrustBuddy är en kreditförmedlare på marknaden för kortfristig finansiering. Bolaget erbjuder privatpersoner att låna och låna ut pengar mellan varandra, så kallad Peer-to-Peer lending eller P2P. TrustBuddy är Nordens första och största P2P-aktör och bedriver verksamhet på marknaderna i Sverige, Norge, Danmark, Finland och Slovenien samt under första kvartalet 2013 etablerades Spanien Estland, Polen. Tyskland, Nederländerna, Storbritannien och USA har etablerats under tredje kvartalet 2013, initialt endast för långgivare. Bolagets totala antal aktiva marknader uppgår efter årets nylanseringar till 11 länder vilket tar TrustBuddy till en ledande position i Europa.

Verksamheten sker uteslutande via TrustBuddy's egenutvecklade webbplats, där alla kunder blir medlemmar genom att registrera ett konto och ange om de vill låna, eller låna ut pengar.

Låneavtalen som upprättas är mellan privatpersonerna medan all administration kring lånen sköts av TrustBuddy. En medlem hos TrustBuddy erbjuds ett säkert och enkelt sätt att låna eller låna ut pengar till tydligt angivna kostnader och intäkter.

De medlemmar som registrerar sig måste, som säkerhetsåtgärd för samtliga parter, verifiera sin identitet genom BankID innan kontot kan aktiveras. I samband med registreringen, och löpande i jämna tidsintervall, utförs kontroll av medlemmen för att verifiera och säkerställa kreditvärdigheten. Säkerhetsåtgärderna krävs för att få en så säker tjänst som möjligt för både långgivare och låntagare.

Ett sparande hos TrustBuddy är lika enkelt som ett banksparande och en ansökan om lån är både säkert och smidigt.

Den operativa verksamheten bedrivs genom dotterbolaget TrustBuddy AB org. nr 556794-5083 från kontor i Stockholm.

Moderbolag i koncernen är TrustBuddy International (publ) org. nr 556510-9583, som är noterat på NASDAQ OMX First North.

MARKNADSNOTERING

Bolagets aktie är noterad på NASDAQ OMX First North.
Aktiens betalkurs per 30 september var 1,37 kr.

CERTIFIED ADVISER

Mangold Fondkommision AB.

<http://www.mangold.se>

Mangold Fondkommision AB

Engelbrektsplan 2

114 34 Stockholm

Tel: 08-503 01 550

RAPPORT FRÅN STYRELSE OCH VD

Styrelsen och verkställande direktören intygar att denna rapport ger en rättvisande bild av koncernens finansiella ställning och resultat samt beskriver de väsentliga risker och osäkerhetsfaktorer som koncernen och de företag som ingår i koncernen står inför.

Stockholm 28 november 2013

Eivind Jørundland, Styrelseordförande


Rune Glasø, Styrelseledamot

Linus L. Lönnroth, Styrelseledamot

Trond R. Ramslie, Styrelseledamot

Alf Erik Skuland, Styrelseledamot

Jens B. Glasø, VD



Questions regarding this report will be answered by:

Jens B. Glasø, VD TrustBuddy International AB (publ)

jens@trustbuddy.com

Phone: +46(0) 8 562 59 600/+47 40404750

KOMMANDE EKONOMISK INFORMATION

2014-02-27 Bokslutskommuniké Q4, 2013

2014-04-17 Årsstämma 2014

Alla rapporter finns efter publicering på bolagets hemsida:

<http://trustbuddyinternational.com>

Koncernresultaträkning

Belopp i KSEK	2013	2012	2013	2012	2012
	3 MÅN JULI - SEPT	3 MÅN JULI -SEPT	9 MÅN JAN-SEPT	9 MÅN JAN-SEPT	12 MÅN JAN-DEC
Nettoomsättning	21 248	10 279	61 209	23 652	38 384
Övriga rörelseintäkter	-	112	-	217	250
	21 248	10 391	61 209	23 869	38 634
Rörelsens kostnader					
Direkta kostnader	-5 807	-2 847	-17 664	-6 714	-11 601
Övriga externa kostnader	-10 612	-4 333	-28 911	-11 272	-18 036
Personalkostnader	-6 541	-376	-14 365	-1 097	-3 389
Avskrivningar av materiella och immateriella anläggningstillgångar	-676	-389	-1 986	-1 082	-1 705
Övriga rörelsekostnader	-227	-	-510	-	-
Summa rörelsens kostnader	-23 863	-7 945	-63 436	-20 165	-34 731
Rörelseresultat	-2 615	2 446	-2 227	3 704	3 903
Resultat från fordringar som är anläggningstillgångar	-	-	-	-	-2 715
Övriga ränteintäkter och liknande resultatposter	122	93	127	176	253
Räntekostnader och liknande resultatposter	-69	-1	-150	-4	-8
Summa resultat från finansiella investeringar	53	92	-23	172	-2 470
Resultat efter finansiella poster	-2 562	2 538	-2 250	3 876	1 433
Skatt på periodens resultat	736	-	30	-	-3 634
Periodens resultat	-1 826	2 538	-2 220	3 876	-2 201

Koncernbalansräkning

Belopp i KSEK	2013-09-30	2012-09-30	2012-12-31
TILLGÅNGAR			
Anläggningstillgångar			
<i>Immateriella anläggningstillgångar</i>			
Balanserade utgifter för FoU	7 726	4 066	8 130
Goodwill	3 307	3 733	3 626
<i>Materiella anläggningstillgångar</i>			
Inventarier, verktyg och installationer	13	-	-
<i>Finansiella anläggningstillgångar</i>			
Uppskjuten skattefordran	-	3 009	-
Andra långfristiga fordringar	263	42	42
Summa anläggningstillgångar	11 309	10 850	11 798
Omsättningstillgångar			
<i>Kortfristiga fordringar</i>			
Kundfordringar	184	-	3 410
Övriga kortfristiga fordringar	939	4 067	1 047
Förutbetalda kostnader och upplupna intäkter	5 223	7 835	3 806
Likvida medel	4 009	14 164	4 732
Summa omsättningstillgångar	10 355	26 066	12 995
Summa tillgångar	21 664	36 916	24 793
Belopp i KSEK			
2013-09-30			
2012-09-30			
2012-12-31			
EGET KAPITAL OCH SKULDER			
Eget kapital			
<i>Bundet eget kapital</i>			
Aktiekapital	10 826	10 573	10 573
Bundna reserver	339	-	483
Fria reserver	2 296	63	-375
Periodens resultat	-2 220	3 876	-2 201
	415	3 939	-2 093
Summa eget kapital	11 241	14 512	8 480
Avsättningar			
Uppskjuten skatt	96	-	136
Summa långfristiga skulder	96	0	136
Kortfristiga skulder			
Checkräkningskredit	-	-	43
Leverantörsskulder	2 291	1 369	2 292
Skatteskulder	115	-	480
Övriga kortfristiga skulder	5 179	20 430	7 318
Upplupna kostnader och förutbetalda intäkter	2 742	605	6 044
Summa kortfristiga skulder	10 327	22 404	16 177
Summa eget kapital och skulder	21 664	36 916	24 793

Kassaflödesanalys för koncernen

Belopp i KSEK	2013	2012	2013	2012	2012
	3 MÅN	3 MÅN	9 MÅN	9 MÅN	12 MÅN
	JUL-SEPT	JULI - SEPT	JAN - SEPT	JAN - SEPT	JAN - DEC
Kassaflöde från den löpande verksamheten					
Rörelseresultat före finansiella poster	-2 615	2 446	-2 227	3 704	3 903
Erlagd ränta	-69	-1	-150	-4	-8
Erhållen ränta	122	93	127	176	253
Betald inkomstskatt	-588	-	-375	-	-8
Justeringar för poster som inte ingår i kassaflödet	1 136	389	2 965	1 082	-1 005
Kassaflöde från den löpande verksamheten före förändring av rörelsekapitalet	-2 014	2 927	340	4 958	3 135
Ökning/minskning kortfristiga kundfordringar	4 548	-	3 226	-	-3 411
Ökning/minskning kortfristiga fordringar	-5 235	-3 509	-1 309	-5 803	1 246
Ökning/minskning kortfristiga skulder	-635	9 850	-5 485	14 397	7 689
Kassaflöde från den löpande verksamheten	-3 336	9 268	-3 228	13 552	8 659
Investeringsverksamheten					
Investeringar i materiella anläggningstillgångar	-	-	-15	-42	-
Balanserade utgifter	-366	-645	-1 485	-1 534	-6 115
Kassaflöde från investeringsverksamheten	-366	-645	-1 500	-1 576	-6 115
Finansieringsverksamheten					
Personaloptioner	66	-	231	-	42
Förändring långfristiga fordringar	-161	-	-221	-	-42
Utdelning	-	-	-2 758	-	-
Nyemission	-	-	6 753	233	233
Kassaflöde från finansieringsverksamheten	-95	-	4 005	233	233
Periodens kassaflöde	-3 797	8 623	-723	12 209	2 777
Kursdifferenser i likvida medel	-	-	-	-	-
Livida medel vid periodens början	7 806	5 541	4 732	1 955	1 955
Livida medel vid periodens slut	4 009	14 164	4 009	14 164	4 732

Moderbolagets resultaträkning

Belopp i KSEK	2013 3 MÅN JUL-SEPT	2012 3 MÅN JULI - SEPT	2013 9 MÅN JAN-SEPT	2012 9 MÅN JAN - SEPT	2012 12 MÅN JAN-DEC
Nettoomsättning	163	135	430	448	823
Övriga rörelseintäkter	2	10	14	13	7
Summa rörelsens intäkter	165	145	444	461	830
Rörelsens kostnader					
Övriga externa kostnader	-1 276	-502	-4 076	-2 090	-2 706
Summa rörelsens kostnader	-1 276	-502	-4 076	-2 090	-2 706
Rörelseresultat	-1 111	-357	-3 632	-1 629	-1 876
Övriga ränteintäkter och liknande resultatposter	119	-	119	1	1
Räntekostnader och liknande resultatposter	-1	-	-2	-	-3
Summa resultat från finansiella investeringar	118	0	117	1	-2
Resultat efter finansiella poster	-993	-357	-3 515	-1 628	-1 878
Skatt på periodens resultat	-	-	-523	-	-1 587
Periodens resultat	-993	-357	-4 038	-1 628	-3 465

Moderbolagets balansräkning

Belopp i KSEK	2013-09-30	2012-09-30	2012-12-31
TILLGÅNGAR			
<i>Finansiella anläggningstillgångar</i>			
Andelar i koncernföretag	92 658	92 118	92 517
Uppskjuten skattefordran	-	3 009	-
Summa anläggningstillgångar	92 658	95 127	92 517
Omsättningstillgångar			
<i>Kortfristiga fordringar</i>			
Fordringar koncernföretag	768	-	1 061
Aktuella skattefordringar	-	-	8
Övriga kortfristiga fordringar	93	152	750
Förutbetalda kostnader och upplupna intäkter	108	138	135
Kassa och bank	-	29	18
Summa omsättningstillgångar	969	319	1 972
Summa tillgångar	93 627	95 446	94 489
Belopp i KSEK			
EGET KAPITAL OCH SKULDER			
Eget kapital			
Aktiekapital	10 826	10 573	10 573
Bundna reserver	10 013	10 013	10 013
Balanserad resultat	-67 267	-65 299	-61 274
Överkursfond	142 783	136 282	136 283
Periodens resultat	-4 038	-1 628	-3 465
Summa eget kapital	92 317	89 941	92 130
Kortfristiga skulder			
Leverantörsskulder	597	800	1 116
Skatteskulder	517	-	-
Skuld koncernföretag	26	4 208	245
Övriga kortfristiga skulder	37	414	922
Upplupna kostnader och förutbetalda intäkter	133	83	76
Summa kortfristiga skulder	1 310	5 505	2 359
Summa eget kapital och skulder	93 627	95 446	94 489

Omräkningsbryggor

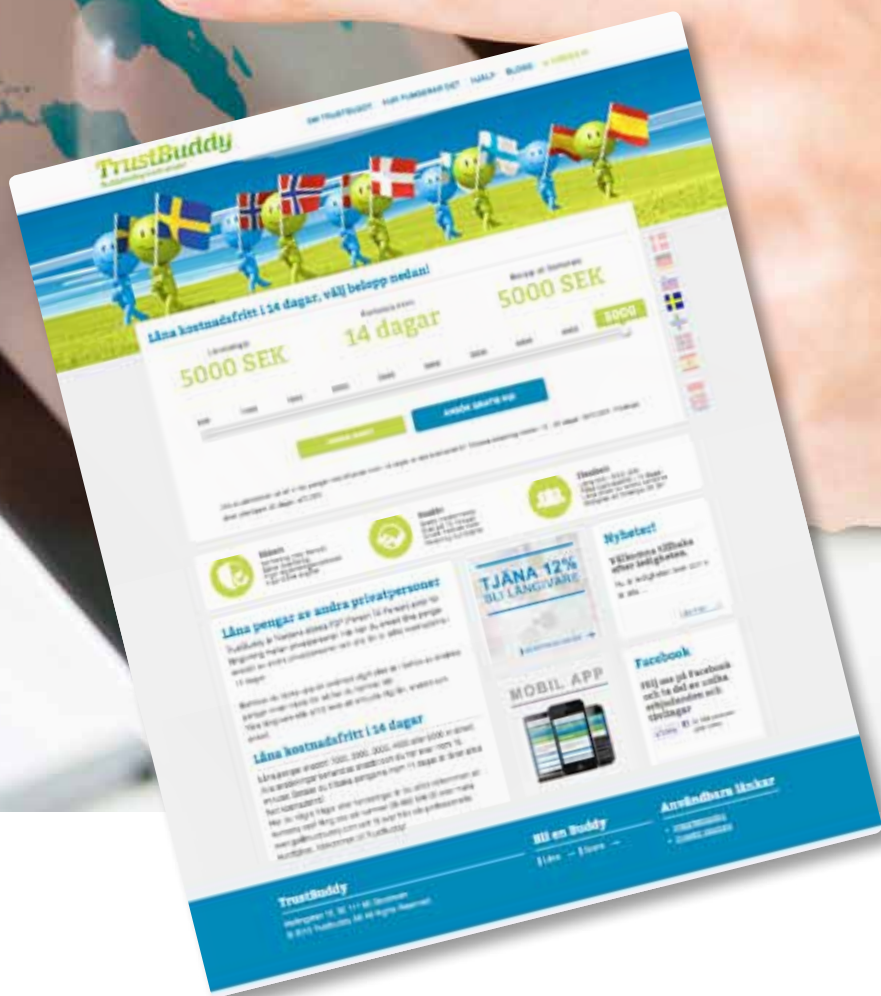
I nedanstående omräkningsbryggor redovisas vilka effekter som justeringen beskriven på sid 6 under rubriken *Justering av räkenskaperna för tidigare perioder* får på räkenskaperna för tidigare perioder.

Koncernbalansräkning	Värden presenterade per 2012-12-31	Justering	Justerade värden per 2012-12-31
Tillgångar			
<i>Anläggningstillgångar</i>			
Goodwill	75697	-72071	3626
Övriga anläggningstillgångar	8172		8172
Omsättningstillgångar	12995		12995
Sa tillgångar	96864	-72071	24793
Skulder och eget kapital			
Aktiekapital	10573		10573
Bundna reserver	483		483
Fria reserver	80183	-80557	-374
Årets resultat	-10687	8486	-2201
Sa eget kapital	80552	-72071	8481
Lång- och kortfristiga skulder	16312		16312
Sa skulder och eget kapital	96864	-72071	24793
	Värden presenterade 2012-09-30	Justering	Justerade värden 2012-09-30
Tillgångar			
<i>Anläggningstillgångar</i>			
Goodwill	77944	74211	3733
Övriga anläggningstillgångar	7117		7117
Omsättningstillgångar	26066		26066
Sa tillgångar	111127	74211	36916
Skulder och eget kapital			
Aktiekapital	10573		10573
Bundna reserver			
Fria reserver	80620	80557	63
Periodens resultat	-2470	-6346	3876
Sa eget kapital	88723	74211	14512
Lång- och kortfristiga skulder	22404		22404
Sa skulder och eget kapital	111127	74211	36916
	Värden presenterade per 2011-12-31	Justering	Justerade värden per 2011-12-31
Tillgångar			
<i>Anläggningstillgångar</i>			
Goodwill	84610	-80557	4053
Övriga anläggningstillgångar	6303		6303
Omsättningstillgångar	8054		8054
Sa tillgångar	98967	-80557	18410
Skulder och eget kapital			
Aktiekapital	10312		10312
Bundna reserver			
Fria reserver	86501	-85963	538
Årets resultat	-5853	5406	-447
Sa eget kapital	90960	-80557	10403
Lång- och kortfristiga skulder	8007		8007
Sa skulder och eget kapital	98967	-80557	18410

Utdrag koncernresultaträkning	Värden presenterade för helåret 2012	Justering	Justerade värden för helåret 2012
Av- och nedskrivningar av mater. och immater. anl. tillg.	-10191	8486	-1705
Årets resultat	-10687	8486	-2201
	Värden presenterade för jan-sept 2012	Justering	Justerade värden för jan-sept 2012
Utdrag koncernresultaträkning			
Av- och nedskrivningar av mater. och immater. anl. tillg.	-7428	6346	-1082
Periodens resultat	-2470	6346	3876
	Värden presenterade för juli-sept 2012	Justering	Justerade värden för juli-sept 2012
Utdrag koncernresultaträkning			
Av- och nedskrivningar av mater. och immater. anl. tillg.	-2504	2115	-389
Periodens resultat	423	2115	2538

TrustBuddy

Buddylending made simple!



TrustBuddy International AB

Wallingatan 12, 111 60 STOCKHOLM

Telefon: +46 8-562 596 00

<http://trustbuddyinternational.com>

e-post: info@trustbuddy.com